



DEPARTAMENTO DE PSICOLOGÍA INFORME TRIMESTRAL 2022 JULIO – AGOSTO - SEPTIEMBRE

JULIO

TOTAL DE CITAS OTORGADAS = 76

PERSONAS ATENDIDAS = 81

HOMBRES = 15

MUJERES = 41

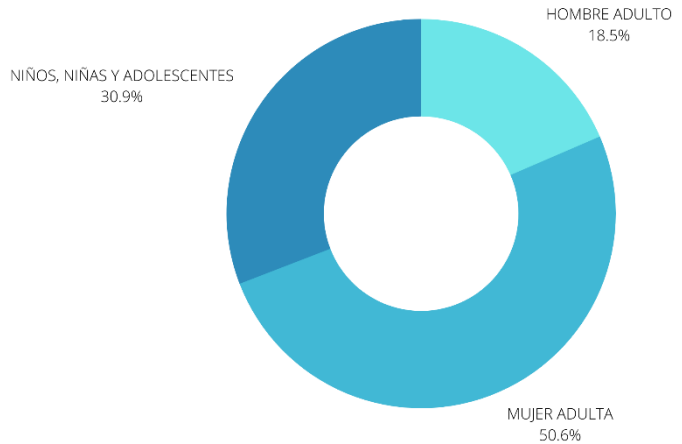
NIÑOS, NIÑAS Y ADOLESCENTES = 25

PRIMERA VEZ = 6

ACOMPañAMIENTO = 5

Durante el mes de Julio de 2022, en este Departamento se otorgaron 76 citas, en las que se atendieron a 81 personas, siendo estas; 25 hombres y 56 mujeres, de los cuáles 25 se encuentran en el grupo de niños, niñas y adolescentes.

En 5 de las citas ya mencionadas se realizó un acompañamiento por parte de otro individuo con algún tipo de vínculo o parentesco (padre, madre, esposo, etc.), por otro lado, 6 de las 76 citas otorgadas en el mes, fueron atenciones por primera vez.



AGOSTO

TOTAL DE CITAS OTORGADAS = 71

PERSONAS ATENDIDAS = 76

HOMBRES = 12

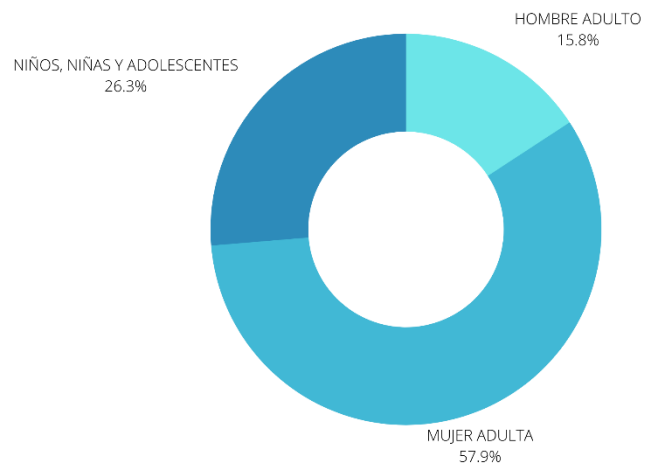
MUJERES = 44

NIÑOS NIÑAS Y ADOLESCENTES = 20

PRIMERA VEZ = 7

ACOMPañAMIENTO = 2

A lo largo del mes de Agosto, se concedieron 71 citas en total, dentro de las cuales, la asistencia por parte del género masculino fue de 12 individuos, mientras que el total de femeninas asistentes fue de 44, desprendiéndose de los mismos, un total de 20 niños, niñas y adolescentes. El total de personas atendidas fue de 76, ya que en 2 de las consultas hubo acompañamiento al paciente por un individuo con un parentesco o vínculo cercano. 7 citas fueron detectadas como de primera vez.





SEPTIEMBRE

TOTAL DE CITAS OTORGADAS = 66

PERSONAS ATENDIDAS = 66

HOMBRES = 5

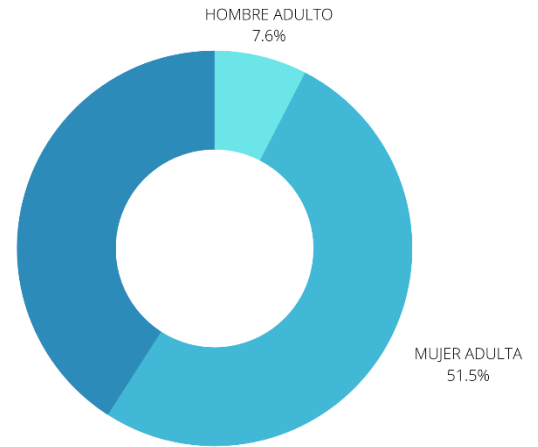
MUJERES = 34

NIÑOS NIÑAS Y ADOLESCENTES = 27

PRIMERA VEZ = 3

ACOMPañAMIENTO = Ninguno

NIÑOS, NIÑAS Y ADOLESCENTES
40.9%



En el transcurso del mes de Septiembre se atribuyeron un total de 66 citas, 3 citas del total fueron concebidas por primera vez. En cuestión de género, 5 de las citas fueron asistidas por masculinos, restando 34 citas otorgadas por femeninas y 27 por el grupo de niños, niñas y adolescentes.