



DEPARTAMENTO DE PSICOLOGÍA INFORME TRIMESTRAL 2023 ABRIL -MAYO- JUNIO

ABRIL

TOTAL DE CITAS OTORGADAS = 60

PERSONAS ATENDIDAS = 66

HOMBRES = 7

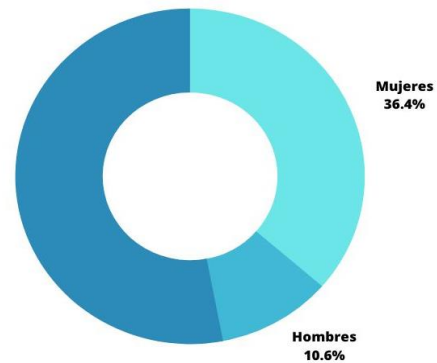
MUJERES = 24

NIÑOS, NIÑAS Y ADOLESCENTES = 35

PRIMERA VEZ = 7

EVALUACIONES PSICOLÓGICAS=6

Niños, Niñas y Adolescentes
53%



Durante el mes de Abril de 2023 se otorgaron 60 citas de las cuales 7 fueron de primera vez. Del total de número de citas otorgadas se atendieron 66 personas de diferentes grupos de edad, siendo los ubicados en el grupo de Niños, Niñas y Adolescentes los que recibieron el mayor número de atenciones esto representa el 53% durante este mes, seguido del grupo de mujeres mayores de edad con un 36.4% de la atención. Durante este mes, el sector con el menor número de atenciones fue el grupo de hombres mayores de edad a quienes se les otorgaron 7 atenciones lo que representa el 10%.

“2023, Año de la Conmemoración del 500 Aniversario de la Fundación de la Villa de Colima”



MAYO

TOTAL DE CITAS OTORGADAS = 64

PERSONAS ATENDIDAS = 65

HOMBRES = 9

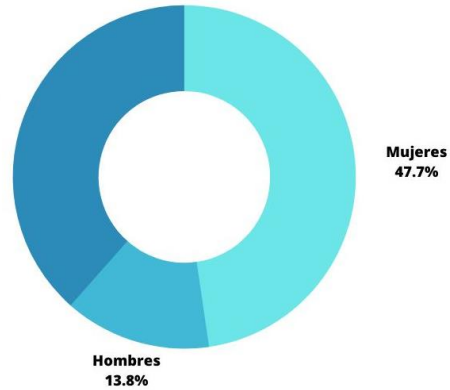
MUJERES = 31

NIÑOS NIÑAS Y ADOLESCENTES = 25

PRIMERA VEZ = 9

VISITAS DOMICILIARIAS

Niños, Niñas y Adolescentes
38.5%



Durante el mes de Mayo de 2023 se otorgaron 64 citas de las cuales 9 fueron de primera vez. Del total de número de citas otorgadas se atendieron 65 personas de diferentes grupos de edad, siendo los ubicados en el grupo de Niños, Niñas y Adolescentes los que recibieron el mayor número de atenciones esto representa el 38.5% durante este mes, seguido del grupo de mujeres mayores de edad con un 47.7% de la atención. Durante este mes, el sector con el menor número de atenciones fue el grupo de hombres mayores de edad a quienes se les otorgaron 9 atenciones lo que representa el 13.8%.

“2023, Año de la Conmemoración del 500 Aniversario de la Fundación de la Villa de Colima”



JUNIO

TOTAL DE CITAS OTORGADAS = 57

PERSONAS ATENDIDAS = 64

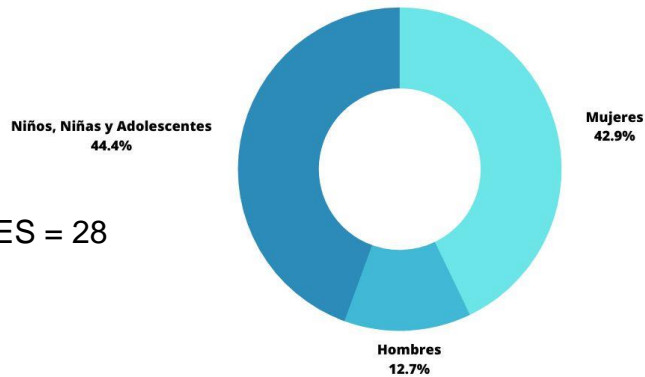
HOMBRES = 8

MUJERES = 27

NIÑOS NIÑAS Y ADOLESCENTES = 28

PRIMERA VEZ = 6

VISITAS DOMICILIARIAS=1



Durante el mes de Junio de 2023 se otorgaron 57 citas de las cuales 6 son de de primera vez. Del total de número de citas otorgadas se atendieron 64 personas de diferentes grupos de edad, siendo los ubicados en el grupo de Niños, Niñas y Adolescentes los que recibieron el mayor número de atenciones esto representa el 44.4% durante este mes, seguido del grupo de mujeres mayores de edad con un 42.9% de la atención. Durante este mes, el sector con el menor número de atenciones fue el grupo de hombres mayores de edad a quienes se les otorgaron 9 atenciones lo que representa el 12.7%.

ATENTAMENTE

JEFATURA DE PSICOLOGIA DIF MUNICIPAL COMALA

Pisc. Moisés Honorato Álvarez

Jefe del departamento de Psicología

Dif Municipal Comala

“2023, Año de la Conmemoración del 500 Aniversario de la Fundación de la Villa de Colima”